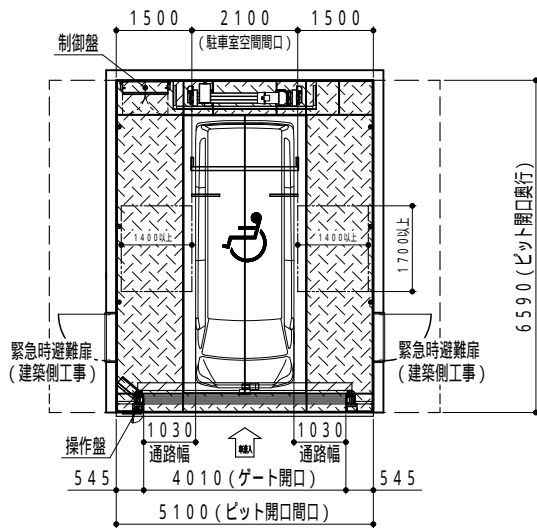
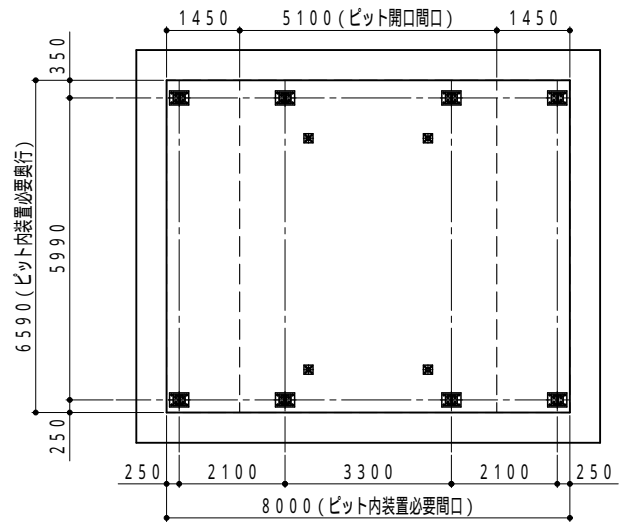


1階平面図

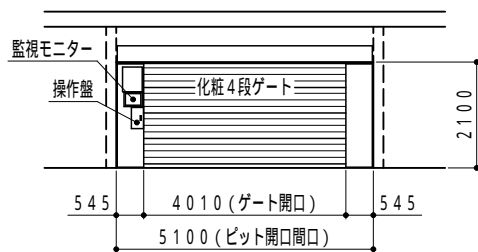


緊急用避難扉は装置内に人が取り残された場合の脱出用を目的とし、車の左右其々1ヶ所（合計2箇所必要）位置は特定しない
幅900以上 高さ1900以上 段差20以下（インターロック付）

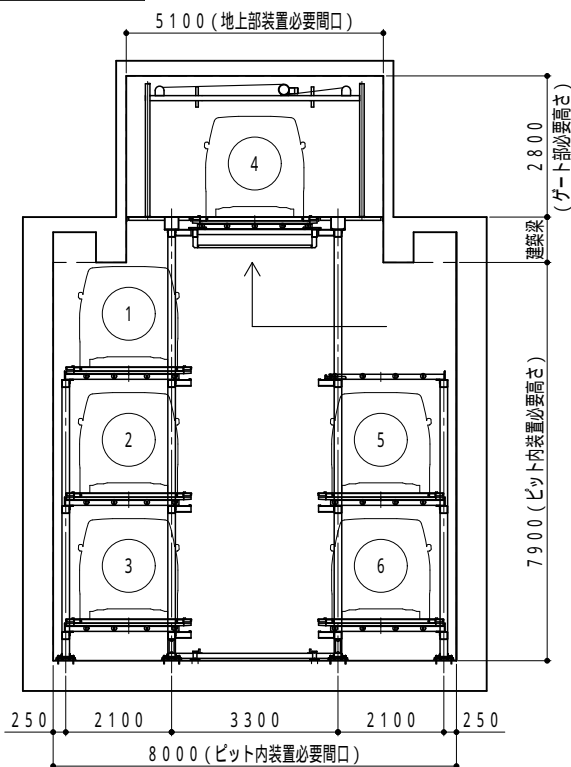
ビット平面図



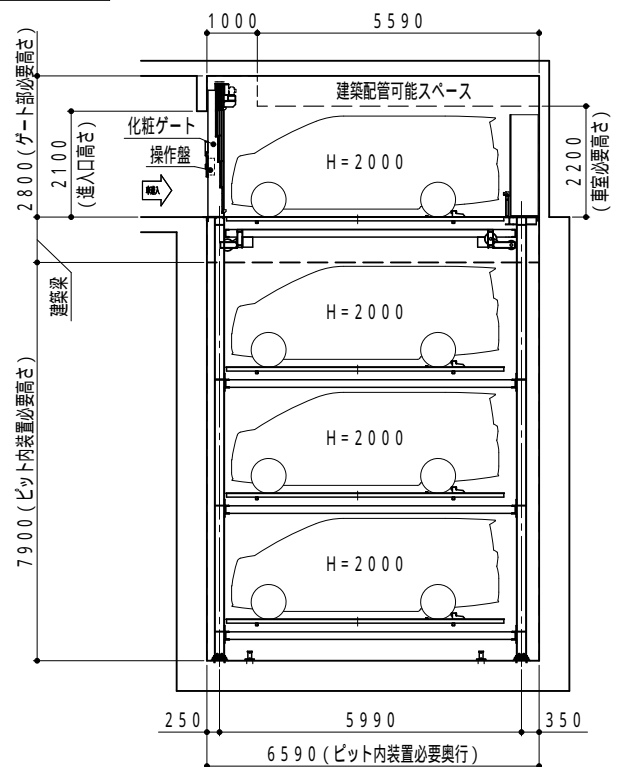
ゲート正面図



正面図



側面図



駐車装置仕様

装置名称	Y.K.パーキング リフタワー-G B(2) (車椅子使用車対応) YK-6-G BLH
認定番号	国土交通省 四国(21)-3
適合番号(車いす使用者対応)	立体駐車場工業会 立駐工 第21-K027号
全長 全幅 全高 重量	5300mm 1950mm 2000mm 2500kg
収容台数	6台
操作方法	タッチパネル操作
入庫方式	後進入庫専用
電源(3相交流)	200/220V(50/60Hz) 最大電源容量 7.4kW
仕上げ	鉄骨等 主要部 溶融亜鉛メッキ仕上げ(PL板はメッキ鋼板仕様)
安全装置	光電管、落下防止、非常停止、車止め、過巻防止 等