

◆電気自動車充電対応 1Fパレット、BFパレット

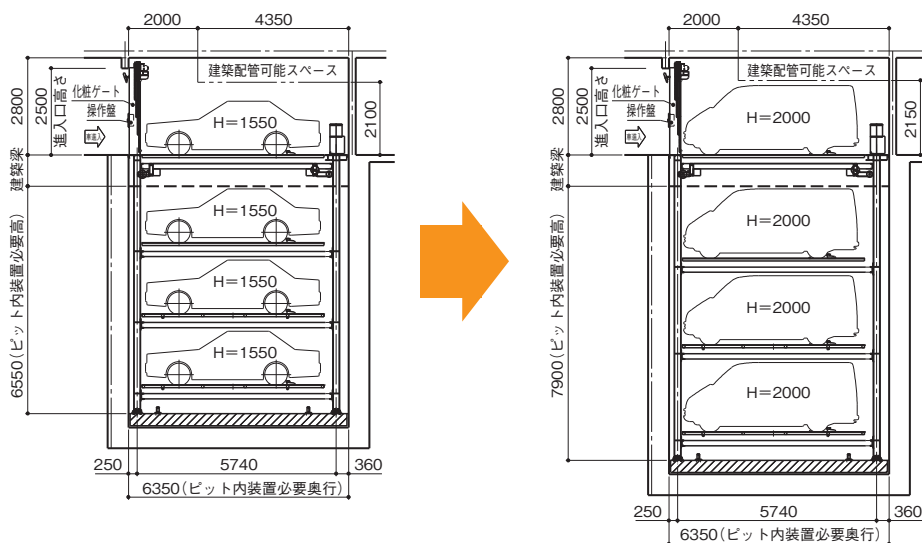
※一部仕様により対応出来ない場合がございます



特徴

- ★充電中の電気自動車を動かすことなく他車の入出庫を行うことができます
- ★Lサイズ(大型)は最大2500kgまで収納可能
重量化が予想される電気自動車も安心です
- ★タッチ式操作パネルで簡単に操作できます
- ★既存装置に対応することも可能です ※設置条件がありますのでご相談ください

◆ハイルーフ対応



特徴

- ★層ごとにハイルーフ化(1層ごとに+450) H=1550→H=2000
- ★全車ハイルーフもOK
- ★ミドルルーフ対応もOK 例/H=1750 H=1800 など

◆ゲート部(扉・支柱ケースなど)の色変更


日塗工の色番号で指示ください ※標準色:シルバー

◆消火設備(ガス:チッ素のみ) ※泡、粉末は当社施工外となります

◆天板仕上げ仕様

※仕上げ材工事は当社施工外となります

タイル仕上げ



その他特殊事例




特 徴

★車路の仕上げに合わせられます

円形型枠(亜鉛メッキ鋼板打ち込み)

※浮床仕様の場合はご相談ください



特 徴

- ★コーナーアングル用のカキコミ不用
- ★建築工事の1工程を省けます
- ★亜鉛メッキ鋼板仕上げ